

Sportbeläge Innenbereich, Reinigung und Pflege

Empfehlungen zur Reinigung und Pflege von CONIPUR Sporthallenbelägen

Allgemeines

Die CONICA-Sportbeläge sollten kontinuierlich gepflegt werden, damit sie lange ihr Erscheinungsbild und damit ihren Wert behalten. Die Pflege ist wie bei allen Belägen einfach, sie muss jedoch sorgfältig und regelmässig erfolgen.

Führen Sie deshalb die Reinigung nach den erprobten Empfehlungen des Herstellers durch, oder informieren Sie an Hand dieser Reinigungs- und Pflegeanleitung Ihre Reinigungsfirma. Um Trittsicherheit, Glanzgrad und Reflexionsverhalten zu gewährleisten, dürfen nur Reinigungsmittel verwendet werden, die den Anforderungen der DIN V 18032-2 entsprechen.



1. Schmutz vermeiden

Die **Reinigungshäufigkeit** und -intensität hängt massgeblich vom **Schmutzanfall** innerhalb eines Zeitraumes ab. Schmutz, der vor der Tür abgestossen wird, kann den Belag nicht angreifen und verunreinigen. Die Lebensdauer steigt, die Reinigungskosten werden gesenkt. Durch richtig integrierte **Schmutzschleusen** und Sauberlaufzonen kann die Verschmutzung auf ein Minimum reduziert werden. Solche Zonen sollten deshalb bereits in der Planungsphase berücksichtigt werden. Ebenfalls wird der Belag durch das Erlassen von entsprechenden **Benutzungsvorschriften** (z.B. das Tragen von geeigneten, nicht abfärbenden Schuhen) geschont. Bei hartnäckigen Verschmutzungen ist es empfehlenswert, den Fachberater hinzuzuziehen.

Im Hinblick auf die Vielfalt der Untergründe einerseits sowie andererseits aufgrund der Tatsache, dass wir keinen Einfluss auf die Herstellung, Anwendung und Verarbeitung der Reinigungsmittel haben, können wir **keinerlei Gewährleistung** für das Gelingen der Arbeiten übernehmen. Im **Zweifelsfall sind an** einer **unauffälligen** Stelle **Vorversuche** durchzuführen.

Einige der Hersteller, die geeignete Reinigungsprodukte und -maschinen anbieten:

WETROK Ltd.

Steinackerstrasse 62
CH 8302 Kloten
Tel. +41 1 306 18 00
Fax +41 1 306 18 03
www.wetrok.com

Dr. Schnell Chemie

Taubusstr. 19
DE- 80807 München
Tel. +49 89 350 60 80
Fax +49 89 350 60 847
www.dr-schnell.com

Diversey

Mallaustrasse 50-56
DE-68219 Mannheim
Tel. +49 621 87 750
Fax +49 621 87 750 266
www.diversey.com

Dr. Schutz GmbH

Holbeinstr.17
DE-52175 Bonn
Tel. +49 228 95 35 20
Fax +49 228 95 35 229
www.dr-schutz.com

Linden Chemie GmbH

Gewerbegebiet Kröpsch 3a
DE-3940 Hellenthal
Tel. +49 2482 1398
Fax +49 2482 7861
www.hlchemie.de

Wetrok GmbH

Maybachstrasse 35
DE- 51381 Leverkusen
Tel. +49 21 713 980
Fax +49 21 713 98100
www.wetrok.com

Buzil-Werk Wagner GmbH & Co

Fraunhoferstrasse 17
DE-78682 Memmingen
Tel. +49 8331 93 06
Fax +49 8331 93 0880
www.buzil.com

Diversey

Eschlikoner Strasse
CH- 9542 Münchwilen
Tel. +41 71 969 27 27
Fax +41 71 969 2253
www.diverseysolutions.com

Richard Kühn GmbH & Co. KG

Schulze-Delitsch-Strasse 6
DE-30938 Burgwedel
Tel. +49 51 39 899 175
Fax +49 5139 899 12 75
www.richard-kuehn.de

Loba GmbH & Co. KG

Leonbergerstr. 56-62
D-71254 Ditzingen
Tel. +49 7156 357-0
Fax +49 7156 357 211
www.loba.de

CONICA AG
Industriestrasse 26
8207 Schaffhausen
Schweiz
Tel.: + 41 52 644 3600
Fax: + 41 52 644 3699
info@conica.com
www.conica.com

Der Inhalt dieses Merkblattes ist unverbindlich. Im Hinblick auf die Vielfalt der Untergründe und Objektbedingungen einerseits, sowie andererseits aufgrund der Tatsache, dass Anwendung und Verarbeitung dieses Produktes ausserhalb unseres Einflusses liegen, wird der Käufer und/oder Anwender nicht von der Verpflichtung entbunden, dieses Produkt in eigener Verantwortung auf dessen Eignung für den vorgesehenen Verwendungszweck prüfen. Unsere Beratung in Wort, Schrift und durch Versuche ist dabei unverbindlich.

Mit dem Erscheinen dieser Ausgabe sind alle vorigen Informationen zu diesem Produkt als nicht mehr aktuell anzusehen. Da die Datenblätter regelmässig aktualisiert werden, obliegt es der Verantwortung des Verarbeiters, die aktuelle Version vorliegen zu haben. Registrierte Benutzer können zu jedem Zeitpunkt aktuelle Datenblätter von unserer homepage herunterladen. Auf Wunsch senden wir Ihnen diese auch gerne zu.





2. Reinigungsablauf

Alle Angaben verstehen sich als **Anhaltspunkte** und beruhen auf unseren bisherigen Erfahrungen und sorgfältigen Untersuchungen. Diese Empfehlungen stellen weder eine Garantie noch eine Gewährleistung dar.

Das **Reinigungsmittel muss nach DIN V 18032-2** geprüft sein, damit die Trittsicherheit, der Glanzgrad und das Reflexionsverhalten erhalten werden. Es gibt zahlreiche Hersteller***, die entsprechenden Reinigungsmittel anbieten - jeder Hersteller*** empfiehlt auch die entsprechenden Reinigungspads, die Dosierung des Reinigers, sowie die korrekte Anwendung. Die Reiniger sollten mässig bis stark alkalisch sein (keinesfalls reine Lösemittel). Die Empfehlungen des Herstellers*** müssen beachtet werden.



a) **Vor** jeder Nassreinigung muss der **lose Schmutz** durch Staubsaugen / Kehrsaugen / feucht wischen **entfernt** werden

Reinigungsart	Häufigkeit	Reinigungsmittel	Anwendung
b) Erstpflege Schutzpflege 	vor der 1ten Inbetriebnahme	<ul style="list-style-type: none"> Grundreiniger (keinesfalls wachshaltige Reinigungsmittel) Unterhaltsreiniger geprüft nach DIN V 18032-2 	<ul style="list-style-type: none"> Dosierung / Verwendung / Pad laut Herstellerangaben*** manuelle Reinigung mit Nasswischgerät oder Einsatz einer Reinigungsmaschine (Pad laut Herstellerangaben***) ggfs. anschliessende Wischpflege mit Unterhaltsreiniger (siehe Herstellerangaben***)
c) Unterhaltsreinigung mit Rutschhemmung 	1 x wöchentlich	<ul style="list-style-type: none"> Unterhaltsreiniger geprüft nach DIN V 18032-2 	<ul style="list-style-type: none"> Dosierung / Verwendung / Pad laut Herstellerangaben*** manuelle Reinigung mit Nasswischgerät oder Einsatz einer Reinigungsmaschine (Pad laut Herstellerangaben***)
d) Zwischenreinigung Entfernung haftender Verschmutzungen 	nach Bedarf	<ul style="list-style-type: none"> Grundreiniger 	<ul style="list-style-type: none"> Dosierung / Verwendung / Pad laut Herstellerangaben*** Nasswischen oder Scheuersaugen oder Nassscheuern und Nasssaugen Harz Entfernung bei Einsatz einer Reinigungsmaschine Pad laut Herstellerangaben*** verwenden
e) Grundreinigung je nach Nutzungsintensität 	1-2 x jährlich	<ul style="list-style-type: none"> Grundreiniger Wasser Unterhaltsreiniger geprüft nach DIN V 18032-2 	<ul style="list-style-type: none"> Dosierung / Verwendung / Pad laut Herstellerangaben*** manuelle Reinigung mit Nasswischgerät oder Einsatz einer Reinigungsmaschine (Pad laut Herstellerangaben***) anschliessend Spülen mit klarem Wasser ggfs. anschliessende Wischpflege mit Unterhaltsreiniger (siehe Herstellerangaben***)
f) Hartnäckige Verschmutzungen (z.B. Handballharze)		<ul style="list-style-type: none"> Grundreiniger Spezialreiniger 	<ul style="list-style-type: none"> Dosierung / Anwendung jeweils nach Herstellerangaben***

*** Hersteller = Hersteller des Reinigungsmittels

CONICA AG
 Industriestrasse 26
 8207 Schaffhausen
 Schweiz

Tel.: + 41 52 644 3600
 Fax: + 41 52 644 3699
info@conica.com
www.conica.com

Der Inhalt dieses Merkblattes ist unverbindlich. Im Hinblick auf die Vielfalt der Untergründe und Objektbedingungen einerseits, sowie andererseits aufgrund der Tatsache, dass Anwendung und Verarbeitung dieses Produktes ausserhalb unseres Einflusses liegen, wird der Käufer und/oder Anwender nicht von der Verpflichtung entbunden, dieses Produkt in eigener Verantwortung auf dessen Eignung für den vorgesehenen Verwendungszweck prüfen. Unsere Beratung in Wort, Schrift und durch Versuche ist dabei unverbindlich.

Mit dem Erscheinen dieser Ausgabe sind alle vorigen Informationen zu diesem Produkt als nicht mehr aktuell anzusehen. Da die Datenblätter regelmässig aktualisiert werden, obliegt es der Verantwortung des Verarbeiters, die aktuelle Version vorliegen zu haben. Registrierte Benutzer können zu jedem Zeitpunkt aktuelle Datenblätter von unserer homepage herunterladen. Auf Wunsch senden wir Ihnen diese auch gerne zu.