

eMonitoring - Ihre Vorteile

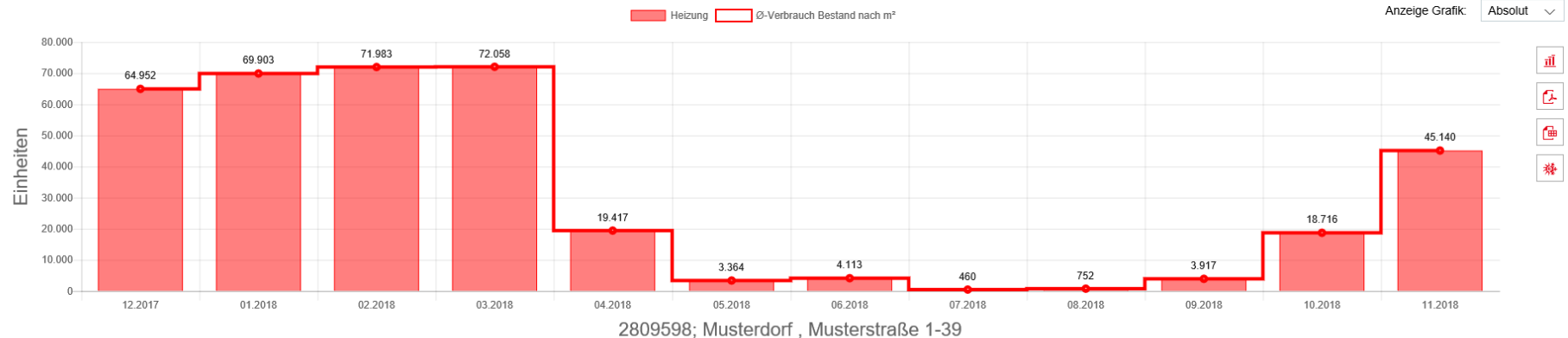
- Vorbereitung auf zukünftige Gesetzeslage EED. Bereits heute Erfüllung der Vorgaben
- Wichtiger Bestandteil, um sich für die Zukunft digital aufzustellen
- Identifikation von Nutzeinheiten mit Auffälligkeiten beim Energieverbrauch (Extremwerte). Chance zur Beratung
- Bessere und direkte Aussagefähigkeit auf Rückfragen/Beschwerden von Mietern
- Bessere Transparenz gegenüber Mieter. Weniger Vorbehalte
- Identifikation von Optimierungsbedarf oder Notwendigkeit von Maßnahmen und deren Nachverfolgung



Liegenschaftsübersicht - Heizung

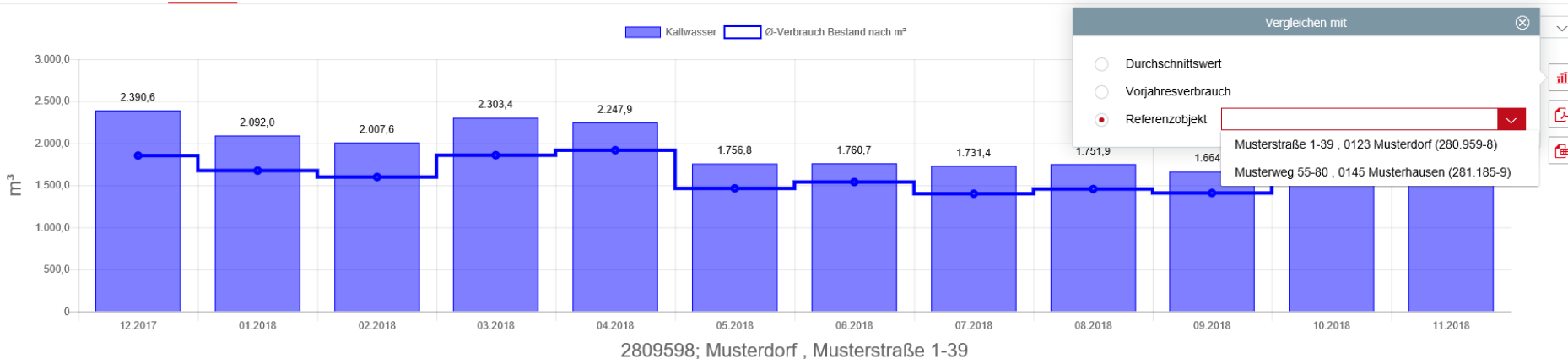

Bestand **Liegenschaft** Nutzeinheit

> Zeitraum 12.2017 - 11.2018



NE-Nr.	Nutzername	Kontierungs-Nr.	Geschosslage	Adresse	Wohnfläche	Verbrauch	Verbrauch je m²	Mittelwert	Status	i	🔍
000572	572	01 003 0572 08	3.Obergeschoss rechts	Karensvej 1 3.th .	85,0 m²	2.310,02 EH	27,18 EH	77 %		»	🔍
000573	573	01 003 0573 06	Erdgeschoss rechts	Karensvej 3 st.th .	85,0 m²	3.407,17 EH	40,08 EH	161 %		»	🔍
000574	574	01 003 0574 08	Erdgeschoss links	Karensvej 3 st.tv .	75,0 m²	685,66 EH	9,14 EH	-41 %		»	🔍
000575	575	01 003 0575 12	1. Obergeschoss links	Karensvej 3 1.tv .	85,0 m²	586,75 EH	6,90 EH	-55 %		»	🔍

Liegenschaftsübersicht – Kaltwasser- Vergleich



NE-Nr.	Nutzername	Kontierungs-Nr.	Geschosslage	Adresse	Wohnfläche	Verbrauch	Verbrauch je m²	Mittelwert	Status	i	🔍
000973	973	01 003 0973 36	Erdgeschoss -	Karensvej 36 U.	46,0 m²	23,89 m³	0,52 m³	-33 %		»	🔍
000974	974	01 003 0974 46	Erdgeschoss -	Karensvej 38 U.	46,0 m²	25,82 m³	0,56 m³	-27 %		»	🔍
000975	975	01 003 0975 24	Erdgeschoss -	Karensvej 40 U.	46,0 m²	10,93 m³	0,24 m³	-69 %		»	🔍
000976	976	01 003 0976 24	Erdgeschoss -	Karensvej 42 U.	46,0 m²	12,07 m³	0,26 m³	-66 %		»	🔍
000977	977	01 003 0977 42	Erdgeschoss -	Karensvej 44 U.	46,0 m²	20,05 m³	0,44 m³	-43 %		»	🔍
000978	978	01 003 0978 30	Erdgeschoss -	Karensvej 46 U.	46,0 m²	11,44 m³	0,25 m³	-68 %		»	🔍

Nutzerübersicht - Kaltwasser

Bestand Liegenschaft Nutzeinheit

> Zeitraum 12.2017 - 11.2018



Dashboard



Heizung



Heizung je Raum



Warmwasser



Warmwasser je Raum



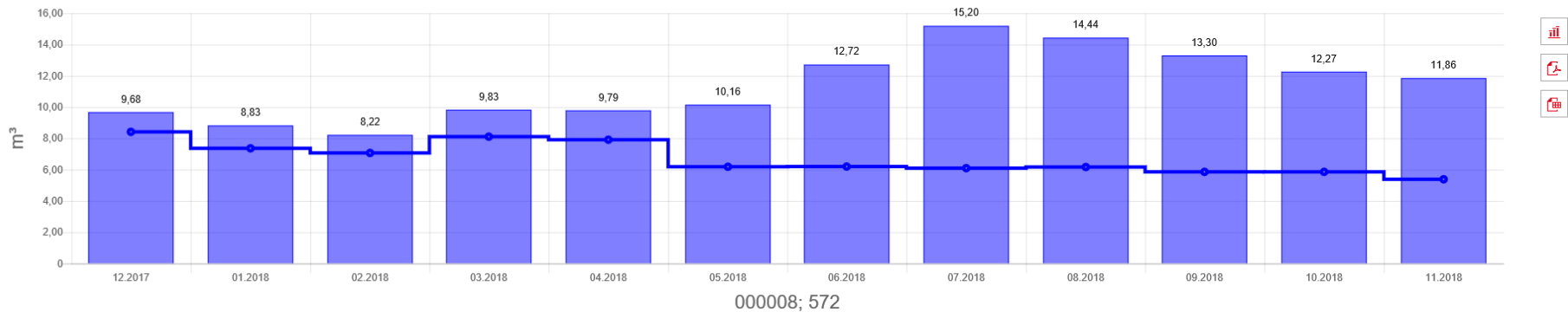
Kaltwasser



Kaltwasser je Raum

■ Kaltwasser □ Ø-Verbrauch Liegenschaft nach m²

Anzeige Grafik: Absolut ▾



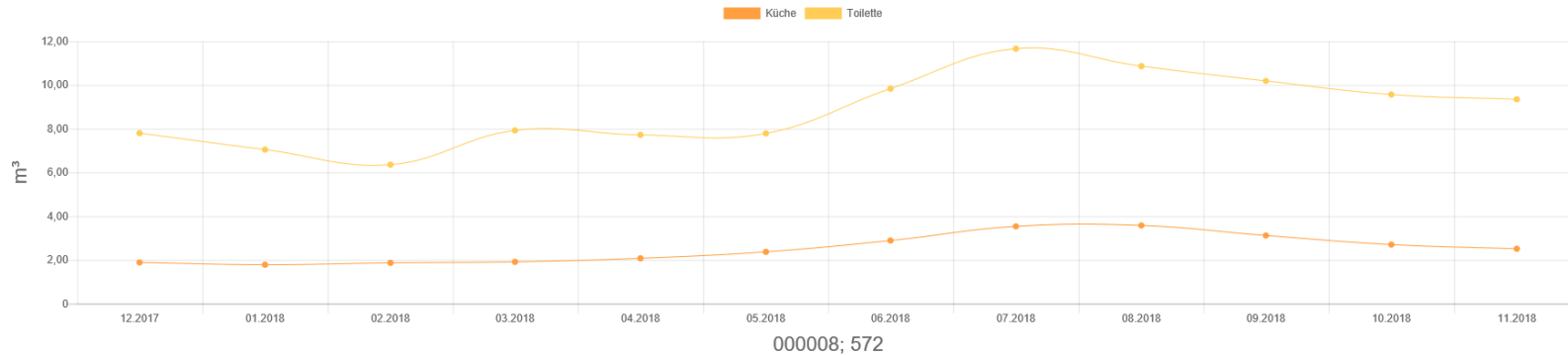
Raum	Geräte-Nr.	Ablesung	- Anfangsstand	= Verbrauch	* Bewertung	= m³
Toilette	2358	498,09	392,00	106,10	1,000	106,09
Küche	6018	112,58	82,38	30,21	1,000	30,20



Nutzerübersicht – Kaltwasser je Raum

Bestand Liegenschaft Nutzeinheit

> Zeitraum 12.2017 - 11.2018

-  Dashboard
-  Heizung
-  Heizung je Raum
-  Warmwasser
-  Warmwasser je Raum
-  Kaltwasser
-  Kaltwasser je Raum



Raum	Geräte-Nr.	Ablesung	- Anfangsstand	= Verbrauch	* Bewertung	= m³	
Toilette	2358	498,09	392,00	106,10	1,000	106,09	
Küche	6018	112,58	82,38	30,21	1,000	30,20	
Summe						136,29	