




Produktbezeichnung	WAS 68	WAS 68	WAS 68
Widerstandsklasse nach DIN V ENV 1627	WK 2	WK 2	WK 3
Zertifikat-Nr.	255 30080	in Prüfung befindlich	255 33855 / 212 33976
Abbildungen			

Baurichtmaße	Breite mm	Breite	625–1125	1200–2000	625–1375
	mit Seitenteil(en)	---	---	---	---
Höhe mm	sturzhoch	1875–2250	1875–2125	1875–2750	
	mit Oberteil	---	---	---	

Technische Türen				
Schallschutzklasse	1	---	---	---
	2	---	---	---
	3	X	X	X
	4	O	---	O
Strahlenschutz		O	O	O
Prüfklima	a	---	---	---
	b	X	X	X
	c	O	O	O
Wärmeschutz	U [w / m ² · K]	1,54	1,54	1,51
Mechanische Beanspruchung		S	S	S

Oberfläche				
Oberfläche	Furnier	O	O	O
	Lack	O	O	O
	CPL	O	O	O
	HPL	O	O	O
	Folie	O	O	O

Türausführung				
Türdicke ca.	mm	68	68	68
Kantengeometrie	gefälzt	---	---	---
	stumpf	---	---	---
	Doppelfalz	X	X	X
	stumpf mit Zusatzfalz	O (nur Schallschutzklasse 3)	O	O (nur Schallschutzklasse 3)
Kantenausbildung	Furnier / Folie / Lack	O	O	O
	Einleimer	O	O	O
	Anleimer	O	O	O
	unverdeckter Anleimer	O	O	O
	ABS	O	O	O

x = Standard
o = optional möglich
--- = nicht möglich bzw. nicht geprüft

Türkomponente				
Bänder	Einbohrbänder	---	---	---
	Fräsbänder	X	X	X
	verdeckte Bänder (Kantengeometrie stumpf)	O	O	O
Schlösser	Einfachverriegelung 280 mm Stulplänge	X	X	---
	Mehrfachverriegelung	O	O	X
	Anti-Panik-Schloss	O	O	---
	Selbstverriegelndes Anti-Panik-Schloss (SVP)	O	---	---
Schließmittel	Federband	---	---	---
	Scherenarm	O	O	O
	Gleitschiene	O	O	O
	ITS	O	O	O
	BTS	O	O	O
	Drehfügelantrieb	O	O	O
	Freilauf	O	O	O
Schließmittel Zusatzfunktionen	Feststellung	O	O	O
Drücker	ES 1 Schutzbeschlag	X	X	---
	ES 2 Schutzbeschlag	---	---	X
	ES 3 Schutzbeschlag	---	---	---
	Zutrittskontrollen / Code-Karten	O	O	---
Gestaltungsmöglichkeiten	Lichtöffnung mind. Friesbreiten	---	---	---
	Sonder-Lichtöffnungen	---	---	---
	Profilfräsungen	---	---	---
	Kassettenfüllung	---	---	---
	Leisten / Aufdopplungen	O	O	O
Sonderkomponente	Bandseitensicherung	O	O	X
	Socketblech	O	O	O
	Türspion	O	O	O
	E-Öffner	---	---	---
	Fluchttüröffner	O	O	O
	Kabelübergang	O	O	O
	Blockschloss	O	O	O
	Riegelschaltkontakt	O	O	O
Magnetkontakt	O	O	O	

Wandanschluss					
Wandanschluss (Zarge)	Stahlzarge	O	---	O	
	Stahlzarge zweiteilig	O	---	O	
	Holzumfassungszarge	O	O	O	
	Holzumfassungszarge mit Montageblock	O	---	O	
	Holzblockrahmen	O	O	O	
	Holzfendrahmen	---	---	---	
	G-Zarge	---	---	---	
	Aluminiumzargen	---	---	---	
	Wandarten	Massiv- / Porenbeton	O	O	O
		Leichtbauwand	O	---	O (auf Anfrage)
Stützen / Pfeiler		---	---	---	
Kombinationen		---	---	---	