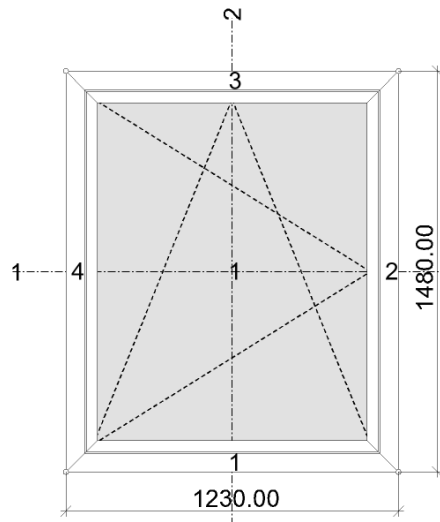
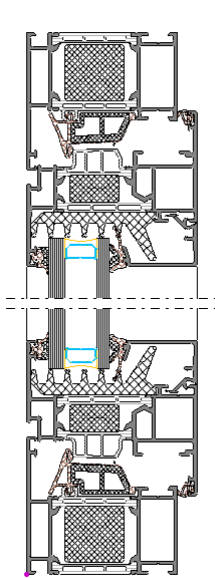


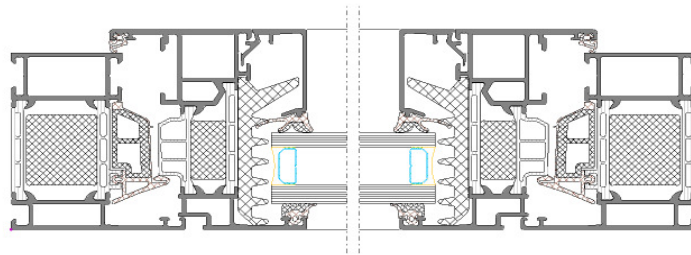
Elementübersicht
(EPD Testobjekt) /01

Objektnummer:	EPD Testobjekt	Objektbezeichnung:	
Positionsnummer:	01	Positionsbezeichnung:	Büro F.02.06
Profilsystem:	(245) Schüco AWS/ADS 75.SI	Blocknummer:	1: Standard FT ALU
Bearbeiter:	Administrator	Erstellungsdatum:	20.04.2011
Stück:	1	Glasdicke:	30 mm
Oberfläche innen:	roh	Gesamtbreite:	1.230,0 mm
Oberfläche außen:	KS beschichtet RAL 9007 graualuminium	Gesamthöhe:	1.480,0 mm



Außen
DIN EN 12519

Feld 1
Flügelmaß: 1.152,0 x 1.402,0
Fenster DK DIN Rechts Beschlagstyp:
BASIC - Avantec Beschlag Schere
400
Griff innen: 247407 (701,0 mm)



Stück	Art. Nr.	Bezeichnung	Profillage	Maß	Schnitt
2	382150	BLENDRAHMEN 44	BI1, BI3	1.230,0	45,0/45,0
2	382150	BLENDRAHMEN 44	BI2, BI4	1.480,0	45,0/45,0
2	382470	FLUEGELRAHMEN A56	FI1-1, FI1-3	1.152,0	45,0/45,0
2	382470	FLUEGELRAHMEN A56	FI1-2, FI1-4	1.402,0	45,0/45,0

Stück	Glasart	Glasaufbau	Glasdicke	Breite	Höhe
1	Glas 8/16/6 1.1 (1)	8/16/6	30	1.024,0	1.274,0

Die vom Programm ermittelten Angaben auf dieser Ausgabeliste sind auf Richtigkeit zu überprüfen!