

## 76MD ALU

### • WÄRMESCHUTZ

Standardmässig erhalten Sie das 76MD ALU mit 2-fach-Verglasung mit einem Dämmwert von  $U_w - 1,1 \text{ W/m}^2\text{K}$  ( $U_g - 1,1 \text{ W/m}^2\text{K}$ ). Die Dreifachverglasung bringt die Topwerte von  $U_w - 0,74 \text{ W/m}^2\text{K}$  mit Glas  $U_g - 0,5 \text{ W/m}^2\text{K}$ .

### • ENERGIEGEWINN

Das spezielle 3-fach-Wärmedämmglas lässt kaum Wärme raus, aber 54% der Sonnenwärme herein. Bei 2-fach-Glas kommt sogar 65% der Sonnenenergie ins Haus.

### • EINBRUCHSCHUTZ

Pilzzapfen im Flügel und ein Sicherheitsschliessteil im Rahmen sind schon im Standard. Noch mehr Sicherheit bis Klasse RC2 kann so leicht dazubestellt werden.

### • SCHALLSCHUTZ

Schallschutzwerte von 33dB bei Zweifach-Glas und 35 dB (optional max 48 dB) bei Dreifach-Glas bringen Ruhe in den Raum.

### • KONDENSATSCHUTZ

Die warme Glaskante Swisspacer erhöht die Komforttemperatur an der Innenseite.

### • DICHTHEIT


Drei umlaufende Dichtungen halten die warme Luft im Raum. Höchste Energieeffizienz bringt auch die zusätzliche Dichtung im Glasfalzraum.

### • KOMFORT

Terrassentüren werden durch die optionalen Schwellen (niedrig oder barrierefrei) zu wahren Komfotelementen.


### • PFLEGELEICHT

Die hochwetterfest beschichtete Aluschale ist pflegeleicht und dauerhaft über viele Jahre. Leicht zu reinigen ist auch der glatte Falz im Rahmen.




### Warme Kante und Aludesign

Nahezu unbegrenzte Farbvielfalt der Aluminiumschalen durch hochwetterfeste Pulverbeschichtung.



### Die niedrige Bodenschwelle

Mit doppelter Dichtung und sicherer Wasserableitung. Themisch getrennt und verdeckt schraubbar.



### 3fach-Mitteldichtungssystem

Schlagregendicht. Winddicht. Hervorragender Schallschutz. Die zentrale Thermo-Mitteldichtung.